

全体	回答数 4697
----	----------

回答学生内訳

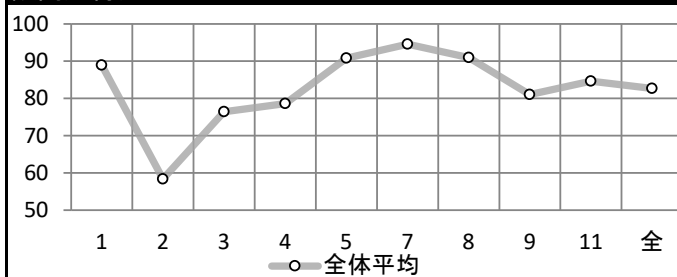
ビジネスライフ学科	1837	1年生	2778	男性	245
こども学科(初教コース)	286	2年生	1578	女性	4078
こども学科(保育コース)	2188	科目等履修生	26	無効・無回答	374
こども学科(キッズビジネスコース)	77	無効回答・無回答	315	合計	4697
無効回答・無回答	309	合計	4697		
合計	4697				

グラフ凡例								
回答番号	①	②	③	④	⑤	⑥	⑦	無効 無回答
配点	設問9以外	100	75	50	25	0	-	-
	設問9	100	80	60	40	20	0	-

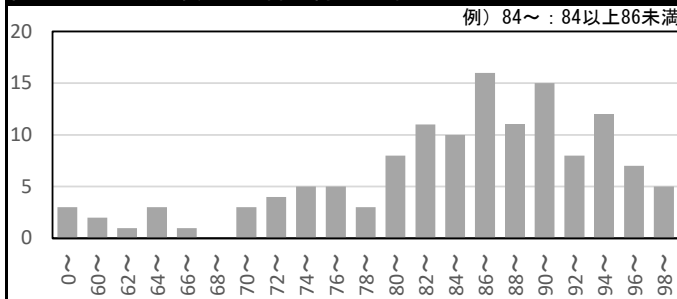
グラフ内数字は回答数(3%未満非表示)

設問	内容	0%	20%	40%	60%	80%	100%	全体平均
1	この授業に遅刻や欠席をしないで、きちんと出席しましたか。 ①遅刻欠席しない ②ほとんど遅刻欠席しない(1~2回) ③ときどき遅刻欠席した(3~5回) ④よく遅刻欠席した(6~9回) ⑤ほとんど遅刻欠席した(10回以上)				3037	1247	402	89.0
2	授業時間外に授業に関連した自主的な学習時間を持ちましたか。 ①積極的に持った ②かなり持った ③ふつう ④あまり持たなかった ⑤ほとんど持たなかった		1060	839	1816	562	413	58.4
3	この授業の内容に、興味や関心を持ちましたか。 ①非常に興味関心がわいた ②少し興味関心がわいた ③ふつう ④あまり興味関心がない ⑤まったく興味関心がない		1753	1704	1004	159		76.5
4	授業の内容と説明とは、分かり易かったですか。 ①大変分かり易かった ②分かり易かった ③ふつう ④分かりにくかった ⑤とても分かりにくかった		2070	1507	873	169		78.6
5	この授業は、シラバスの記載に沿って行われましたか。 ①シラバスの記載通り ②ほぼシラバスに沿っていた ③どちらともいえない ④少しシラバスと違う ⑤まったくシラバスと違う ⑥シラバスを読んでいない		2681	858	218	853		90.8
6	この授業を履修した理由は何ですか。(複数回答可) ①必修のため ②必要と判断して ③興味をもって ④単位が楽に取れそう ⑤担当の先生で ⑥先輩・友達の評判で ⑦その他		2524	877	809			/
7	授業は、定刻に始まり、定刻に終了しましたか。 ①定刻通りだった ②1,2回定刻通りでなかった ③3回ほど定刻通りでなかった ④4,5回定刻通りでなかった ⑤定刻通りが少なかった		4087				370	94.6
8	教員の授業に対する熱意が感じられましたか。 ①大変熱意が感じられた ②少し熱意が感じられた ③ふつう ④熱意は感じられなかった ⑤まったく熱意が感じられなかった		3470		735	410		91.0
9	授業では、必要に応じて視聴覚機器やパソコン等が活用されていきましたか。 ①十分だった ②まあ十分だった ③どちらともいえない ④あまり十分ではなかった ⑤十分ではなかった ⑥使用しなかった		3118	583	336	619		81.0
10	使用した教室(体育館等を含む)の環境はどうか。(複数回答可) ①良い ②広すぎた ③狭すぎた ④暗かった ⑤周囲がうるさかった ⑥その他		4486					/
11	この授業の満足度は。 ①非常に満足 ②満足 ③どちらでもない ④不満 ⑤非常に不満		2429	1540	495	151		84.6
設問1~11(問6, 10を除く)平均								82.7

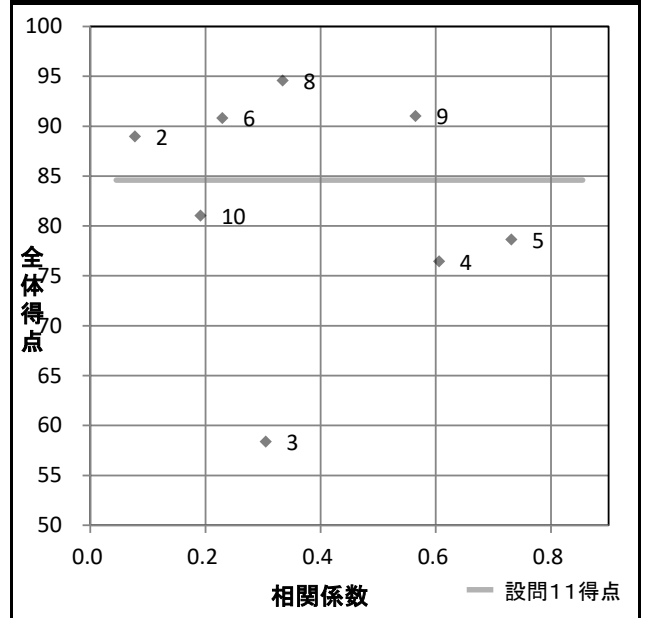
設問別得点 問1~11(問6, 10除く)の得点平均および全問平均



問11(総合満足度)の全科目得点分布



問11と問1~9(問6除く)の相関係数と得点 (番号は設問番号)



全体	回答数 4367
----	----------

回答学生内訳

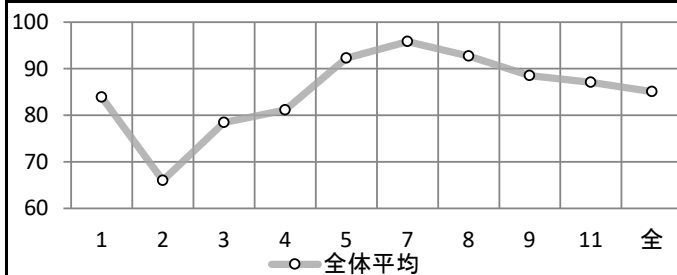
ビジネスライフ学科	1523	1年生	2779	男性	218
こども学科(初教コース)	163	2年生	1404	女性	3953
こども学科(保育コース)	2459	科目等履修生	27	無効・無回答	196
こども学科(キッズビジネスコース)	64	無効回答・無回答	157	合計	4367
無効回答・無回答	158	合計	4367		
合計	4367				

グラフ凡例								
回答番号	①	②	③	④	⑤	⑥	⑦	無効 無回答
配点	設問9以外	100	75	50	25	0	-	-
	設問9	100	80	60	40	20	0	-

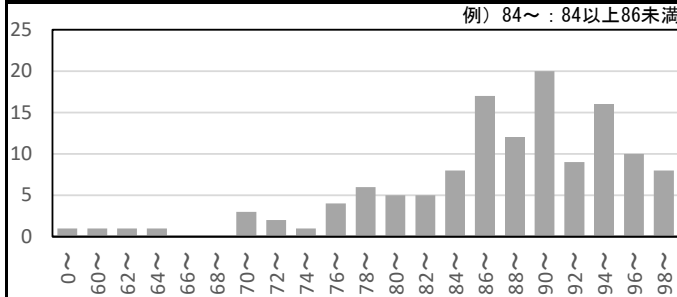
グラフ内数字は回答数(3%未満非表示)

設問	内容	0%	20%	40%	60%	80%	100%	全体平均
1	この授業に遅刻や欠席をしないで、きちんと出席しましたか。 ①遅刻欠席しない ②ほとんど遅刻欠席しない(1~2回) ③ときどき遅刻欠席した(3~5回) ④よく遅刻欠席した(6~9回) ⑤ほとんど遅刻欠席した(10回以上)				2162	1611	569	83.9
2	授業時間外に授業に関連した自主的な学習時間を持ちましたか。 ①積極的に持った ②かなり持った ③ふつう ④あまり持たなかった ⑤ほとんど持たなかった		1310	953	1533	337	224	66.0
3	この授業の内容に、興味や関心を持ちましたか。 ①非常に興味関心がわいた ②少し興味関心がわいた ③ふつう ④あまり興味関心がない ⑤まったく興味関心がない		1789	1548	865			78.5
4	授業の内容と説明とは、分かり易かったですか。 ①大変分かり易かった ②分かり易かった ③ふつう ④分かりにくかった ⑤とても分かりにくかった		2144	1339	700	132		81.1
5	この授業は、シラバスの記載に沿って行われましたか。 ①シラバスの記載通り ②ほぼシラバスに沿っていた ③どちらともいえない ④少しシラバスと違う ⑤まったくシラバスと違う ⑥シラバスを読んでいない		2587	688	161	856		92.2
6	この授業を履修した理由は何ですか。(複数回答可) ①必修のため ②必要と判断して ③興味をもって ④単位が楽に取れそう ⑤担当の先生で ⑥先輩・友達の評判で ⑦その他		2668	791	556			/
7	授業は、定刻に始まり、定刻に終了しましたか。 ①定刻通りだった ②1,2回定刻通りでなかった ③3回ほど定刻通りでなかった ④4,5回定刻通りでなかった ⑤定刻通りが少なかった		3900				308	95.8
8	教員の授業に対する熱意が感じられましたか。 ①大変熱意が感じられた ②少し熱意が感じられた ③ふつう ④熱意は感じられなかった ⑤まったく熱意が感じられなかった		3421		557	312		92.7
9	授業では、必要に応じて視聴覚機器やパソコン等が活用されていきましたか。 ①十分だった ②まあ十分だった ③どちらともいえない ④あまり十分ではなかった ⑤十分ではなかった ⑥使用しなかった		3425		422	159	342	88.5
10	使用した教室(体育館等を含む)の環境はどうでしたか。(複数回答可) ①良い ②広すぎた ③狭すぎた ④暗かった ⑤周囲がうるさかった ⑥その他		4224					/
11	この授業の満足度は。 ①非常に満足 ②満足 ③どちらでもない ④不満 ⑤非常に不満		2554	1272	365			87.1
設問1~11(問6, 10を除く)平均								85.1

設問別得点 問1~11(問6, 10除く)の得点平均および全問平均



問11(総合満足度)の全科目得点分布



問11と問1~9(問6除く)の相関係数と得点 (番号は設問番号)

